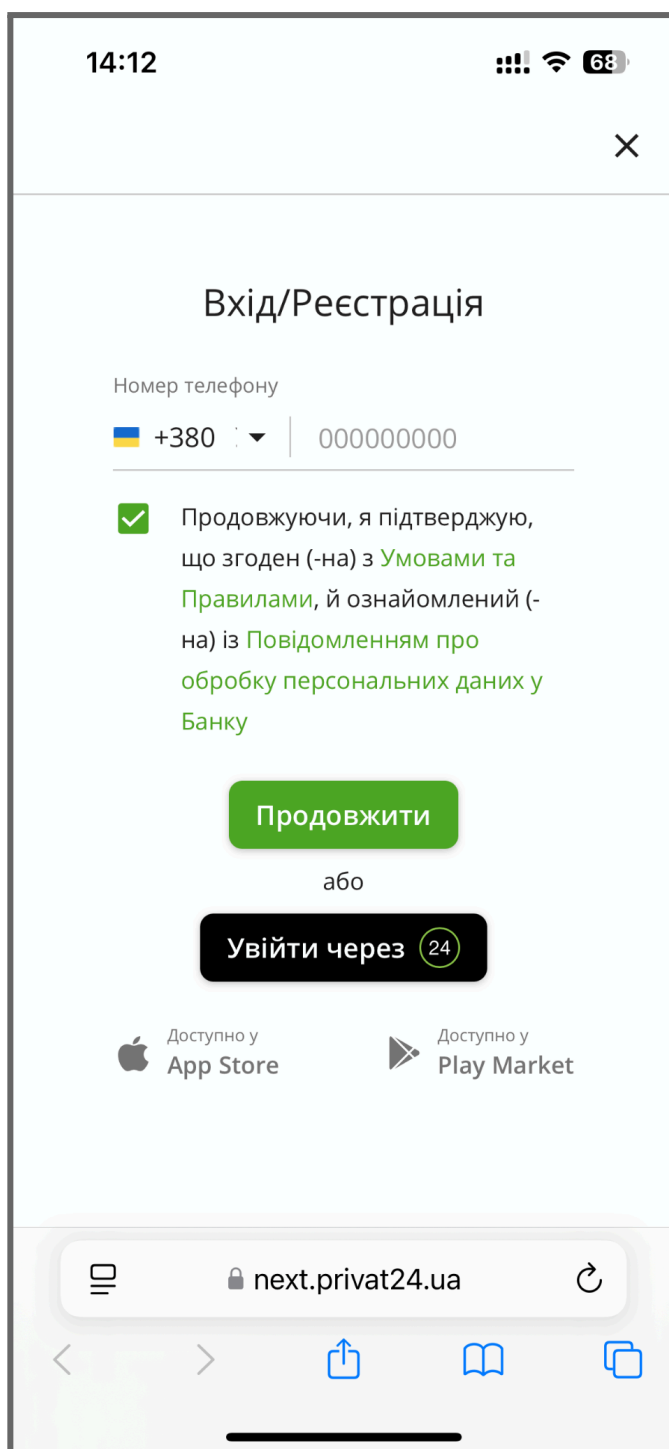


## Інструкція з налаштування автоплатежу через Приват24:

1. Перейдіть за [посиланням](#) або скористайтеся **QR-кодом** для налаштування автоплатежу:



2. Авторизуйтеся у **Приват24** зручним для Вас способом:



3. Введіть номер **особового рахунку** та **суму** щомісячного списання. Натисніть кнопку «Далі».

14:14

24

Автоплатежі  
Сервіс зі створення регулярних платежів

Перекази на картку    Платежі    Поповнення мобільного

Компанія  
МАКСНЕТ

← Введіть пошукові реквізити

Особовий рахунок

Введіть значення

Вказане значення повинно бути не більше 20-ти символів

Сума до сплати

Введіть значення

Назад    Далі

next.privat24.ua

14:15

24

Автоплатежі  
Сервіс зі створення регулярних платежів

Перекази на картку    Платежі    Поповнення мобільного

Компанія  
МАКСНЕТ

← Введіть пошукові реквізити

Особовий рахунок

\*\*\*\*\*

Вказане значення повинно бути не більше 20-ти символів

Сума до сплати

400

Назад    Далі

next.privat24.ua

4. Зніміть позначку  з параметра «По боргу».

5. **Важливо!** Введіть суму поповнення, що відповідає значенню «Баланс».

14:15

МАКСНЕТ

Інтернет/АТБ/ЦТБ  
ТОВ "Макснет"

Особовий рахунок

Баланс -300.00

Сума поповнення 0

Ліміт оплат (необовязково)  По боргу

Оренда обладнання резервного живлення  
ФОП КУЛИК АЛІНА ОЛЕГІВНА

Особовий рахунок

Баланс -100.00

Сума поповнення 0

Ліміт оплат (необовязково)  По боргу

Назад

Далі

next.privat24.ua

14:17

МАКСНЕТ

Інтернет/АТБ/ЦТБ  
ТОВ "Макснет"

Особовий рахунок

Баланс -300.00

Сума поповнення 300

По боргу

Оренда обладнання резервного живлення  
ФОП КУЛИК АЛІНА ОЛЕГІВНА

Особовий рахунок

Баланс -100.00

Сума поповнення 100

По боргу

Назад

Далі

next.privat24.ua

6. У налаштуваннях платежу заповніть **такі поля**:

- Тип списання;
- Початкова дата списання;
- Картка для списання;
- Альтернативна картка для списання (необов'язково);
- Електронна пошта для отримання квитанцій (необов'язково, але рекомендовано).

14:18

24

### ← Налаштування платежу

Раз на місяць

Початкова дата  
Введіть значення

Картка для списання Всі картки

Картка Універсальна

Альтернативна картка для списання  
Якщо на основній не вистачить коштів

Ел. пошта для квитанції

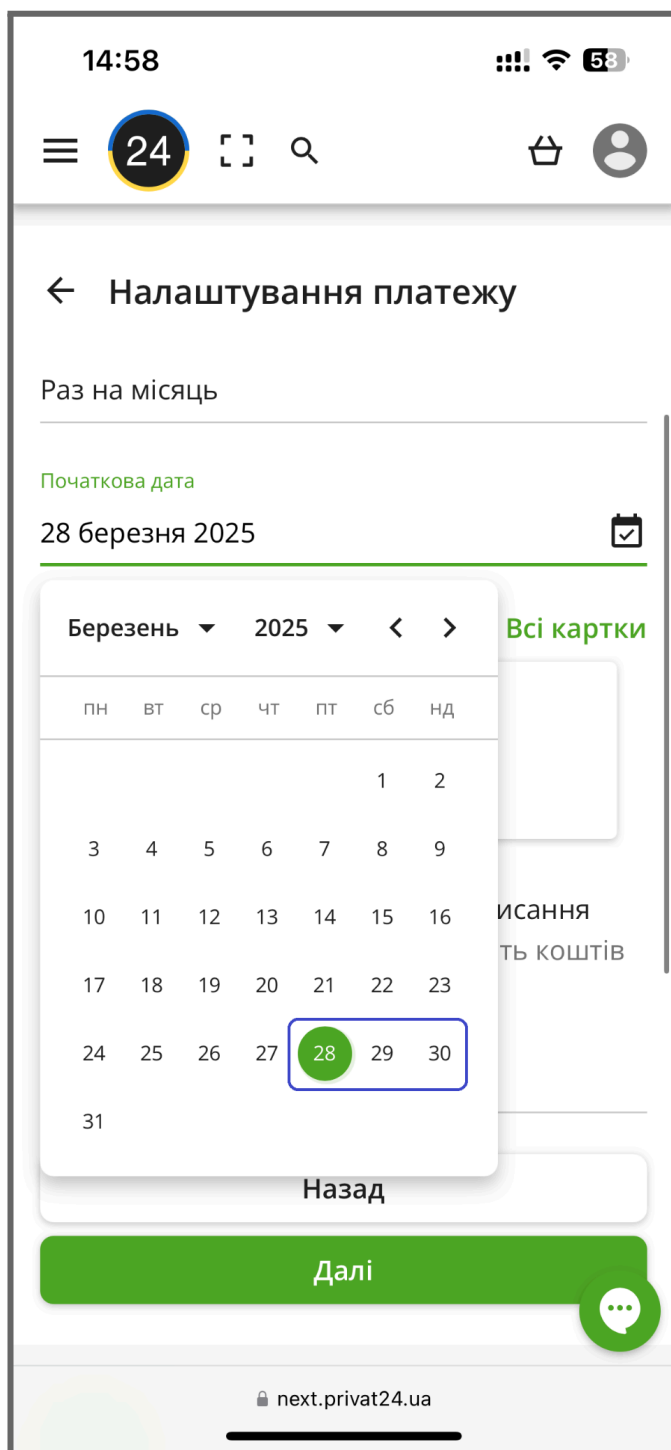
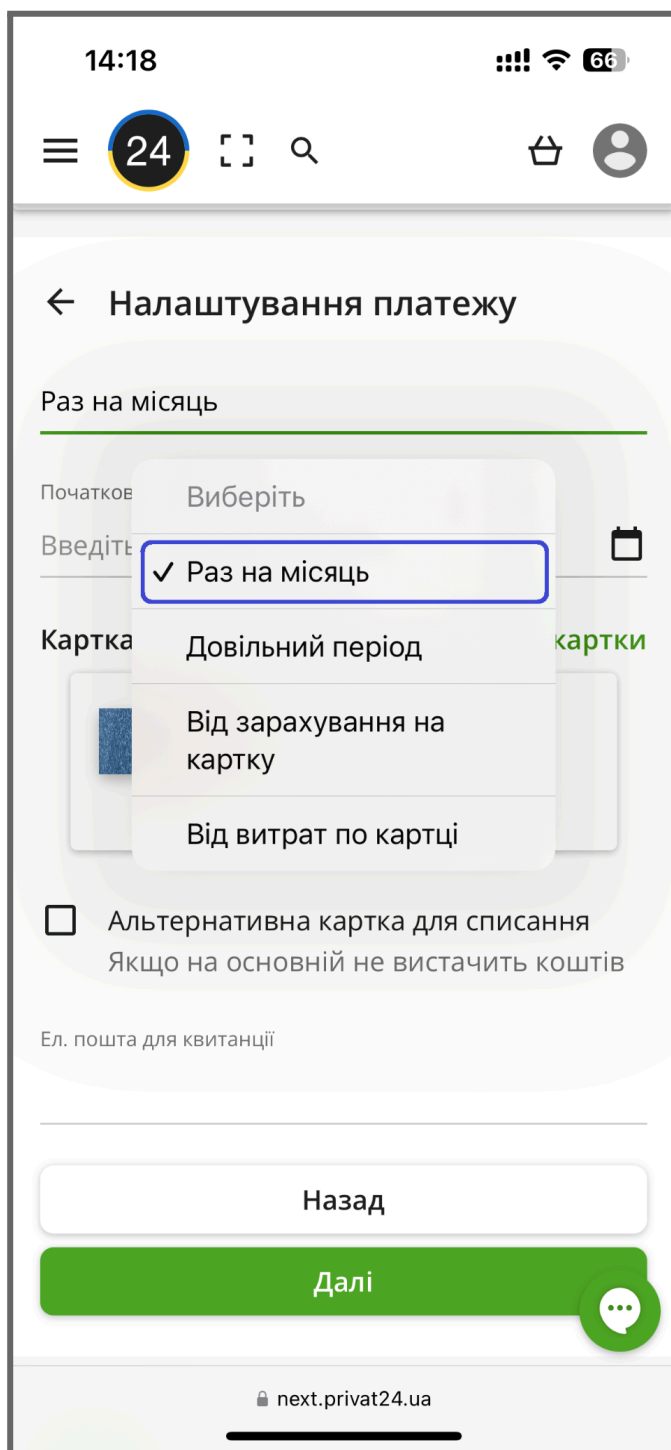
Назад

Далі

next.privat24.ua

7. Рекомендований варіант оплати – «Раз на місяць» із початковою датою 28—31 числа поточного календарного місяця.

Таким чином, першого числа наступного місяця на рахунку буде достатня сума для списання.



8. Перевірте введені дані. Натисніть кнопку «Далі».

15:09

24



← Налаштування платежу

Раз на місяць

Початкова дата

28 березня 2025

Картка для списання Всі картки

  Картка Універсальна

Альтернативна картка для списання  
Якщо на основній не вистачить коштів

Ел. пошта для квитанції

[Ваша електронна пошта](#)

Назад

Далі

next.privat24.ua

9. Після підтвердження в Особистому кабінеті Приват24: вкладка «Сервіси» → сервіс«Автоплатежі» відобразатиметься **інформація** про автоплатіж та **доступні дії** з ним:

- Призупинити наступне списання;
- Редагувати параметри списання;
- Переглянути історію списань;
- Видалити автоплатіж.

